LED 라인투광기 - 월워셔 LED경관조명 라인투광기 외부조명 LED투광등

90도 배광
라인 투광기 90
배광형태
SIDE VIEW
배광형태
FRONT VIEW
25W 브라켓이 1개 (600MM)
50W 브라켓이 2개 (1200MM)

POP UP
각도고정형

Pop Up 각도 고정형 브라켓
(브라켓+ 30cm 봉 + 플랜지)

25W 브라켓이 1개 (600MM) **50W** 브라켓이 2개 (1200MM)

마감 컬러 2종

[기본 실버색 바디]

[블랙 바디]

라이트샤워 LED라인투광기 목록

구분		품목명	전력	색온도	전압	크기(WxLxH)	거치대	설치(SIZE)
라이트샤워 (기본형-투사각도 조절형)	600mm	SFT100 OJT3000	25W	주광색 5700K 전구색 3000K 주백색 4000K	220V 100V	600x40x130(mm)	틸팅브라켓	천정 벽부 직부 설치 (B)
	600mm	FT100	25W	주광색 5700K 전구색 3000K 주백색 4000K	24V	500x40x130(mm)	틸팅브라켓	
	500mm (주문제작)							
	1200mm	SFT200 OJT4000	50W	주광색 5700K 전구색 3000K 주백색 4000K	220V 100V	1200x40x130(mm)	틸팅브라켓	
	1000mm	FT200	50W	주광색 5700K 전구색 3000K 주백색 4000K	24V	1000x40x130(mm)	틸팅브라켓	
라이트샤워 팝업용 (각도고정)	600mm	SFT120 OJT120	25W	주광색 5700K 전구색 3000K 주백색 4000K	220V 100V	600x40x130(mm)	팝업 브라켓	팝업용 설치 (A)
	500mm	FT120	25W	주광색 5700K 전구색 3000K 주백색 4000K	24V	500x40x130(mm)	팝업 브라켓	
	1200mm	SFT220 OJT220	50W	주광색 5700K 전구색 3000K 주백색 4000K	220V 100V	1200x40x130(mm)	팝업 브라켓	
	1000mm	FT220	50W	주광색 5700K 전구색 3000K 주백색 4000K	24V	1000x40x130(mm)	팝업 브라켓	
라이트샤워 레일 (트랙조명)	600mm	SFT130 OJT130	25W	주광색 5700K 전구색 3000K 주백색 4000K	220V 100V	600x40x130(mm)	틸딩+플러그	레일 설치 (C)
	500mm	FT130	25W	주광색 5700K 전구색 3000K 주백색 4000K	24V	500x40x130(mm)	틸딩+플러그	

※ 4000K, RGB, DC24V 버전 주문 제작 가능합니다 /
※ 바디컬러를 특정 컬러로 지정하여 주문 가능합니다, (실버, 블랙은 상시가능) (최소 주문 수량 있음)
※ 전 제품 케이블 길이 1300mm (필요시 연장 주문 가능)

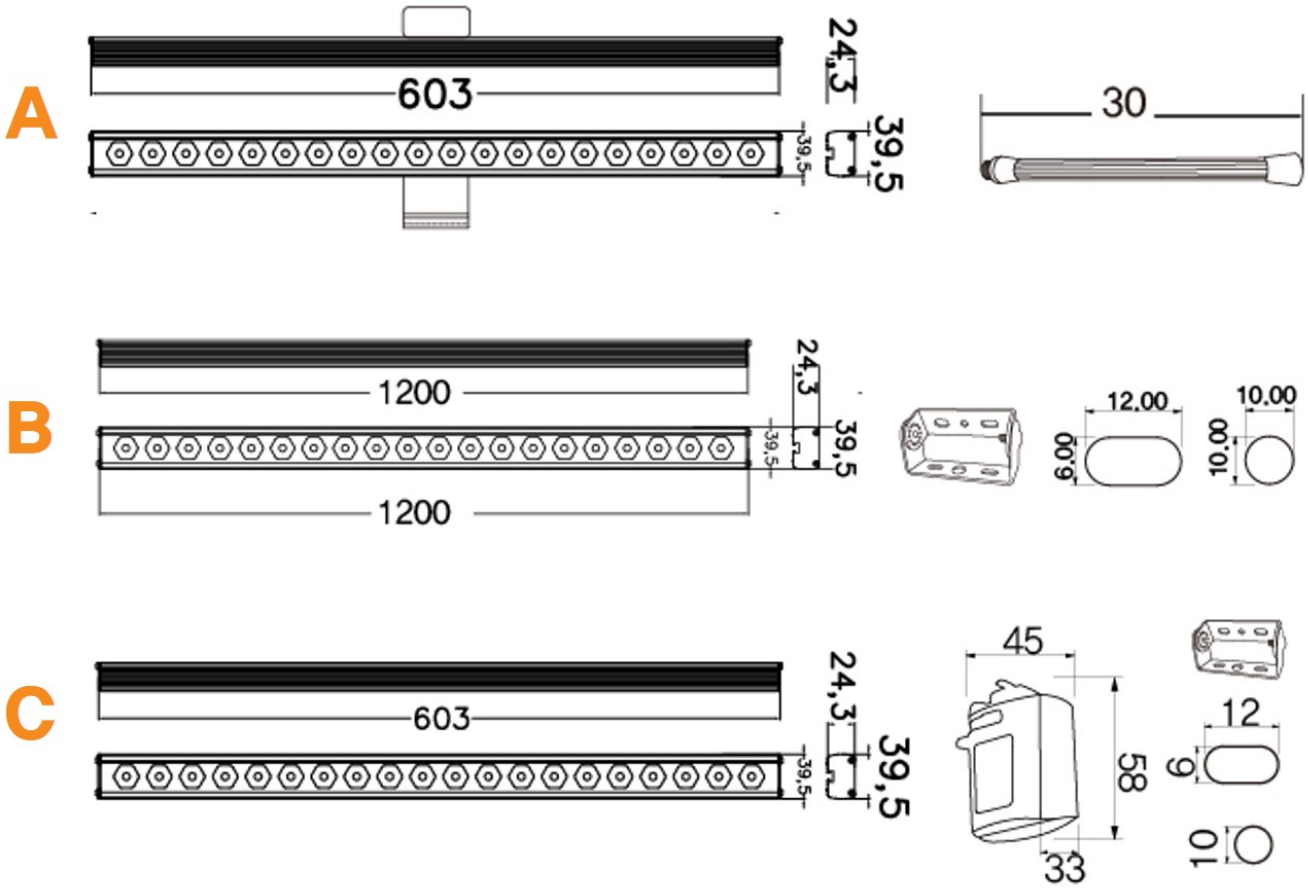
A
603
24,3
39,5
39,5
30
B
1200
24,3
39,5
39,5
1200
12.00
6.00
10.00
10.00
C
603
24,3
39,5
39,5
45
58
33
12
6
10

스탤론 LED라인투광기의 특징

1. 개선된 광학 성능의 월워셔 기능

특별히 개발된 편측렌즈가 적용되어 빛을 고르게 펴서 뿌려 줍니다.

이로 인해 눈부심과 빛 뭉침현상(핫스팟) 없이 대상물을 조명 할수 있습니다.

빛뭉침 현상이 없어서 육안으로 봤을때 깔끔하게 보입니다.

사진상으로로 핫스팟 없이 깔끔하게 나옵니다.

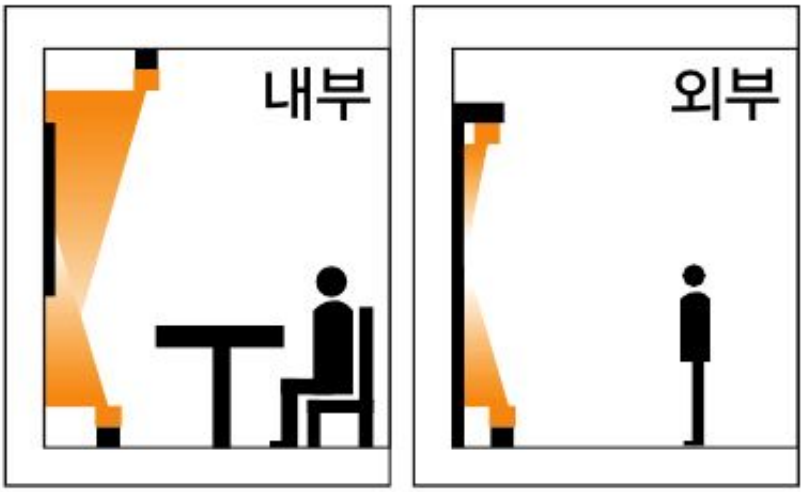

[일반적인 LED라인투광기의 빛 모양]

붉은선으로 표시 된 부분과 같이 빛뭉침으로 백화현상이 발생합니다.

그래서 덜 예쁘고 심한 경우는 모양이 안보이거나 눈이 부시기도 합니다.



2. LED라인투광기의 빛 모양

이지엠테크 LED라인투광기는 자체 개발한 편측렌즈를 사용해 빛뭉침과 백화현상을 최소화 했습니다. (기본 제품 대비 10% 이하) 따라서 최소 10cm 이상만 벽에서 뛰워 주시면 빛뭉침으로 인한 백화현상이 없습니다.

빛이 고루 펴져서 빛 모양이 훨씬 예쁩니다.

[일정 간격으로 설치 했을 때 빛 모양]



[간격없이 설치 했을 때 빛 모양]

악세사리

3. LED라인투광기 연결 클립

LED 라인투광기를 연결하여 설치시 필요한 악세사리 입니다
또한 상부에 연결클립을 고정후 라인투광기 거치용(브라켓)으로 사용 가능합니다

1.연결 클립 제품 이미지



2.제품 사이즈 (첨부파일 참조)

3.적용 사진

연결 클립 시공 사진

연결클립을 사용하여 나란히 연결된 라인투광기 이미지

4. LED라인투광기 설치 사례

ㅁ. 고급 간판, 사인 적용 사례

- 고급스런 느낌과 함께 가게 입구가 밝아지는 효과

- 빛 뭉침이 없어 밝은색 바탕을 사용시

마치 백라이트 타입 간판 같은 느낌이 남.

- LED라인투광기 노출시 깔끔한 1자 형태,

갈바안으로 넣어서 설치 가능.

간판 적용사례 (틸팅타입)

간판 적용사례 (팝업타입)

ㅁ. LED라인투광기 아파트, 빌딩 루프탑 경관 조명 적용 사례

- 직접광으로 사용시 빛이 매우 멀리 나감

- 충분한 광량으로 월워셔 타입으로도 사용 가능.

은은하게 고급스러운 느낌.

ㅁ. LED라인투광기 월워셔 적용 사례

- 벽면을 비추어 은은하게 운치를 살려 줌.

- 충분한 광량으로 벽면과 조명의 간격과 방향을 조정하면

빛이 조사 되는 길이를 1M~8M까지 조절 가능

- 은은하게 고급스러운 느낌 연출

ㅁ. LED라인투광기 통유리 경관 조명

- 상단, 하단 한쪽만 설치 (설치 반대편에 빛이 반사됨.)

- 통유리 안에서 사람이 외부를 바라 볼 경우 아래로 빛추게 설치

- 통유리에 이미지나 문양이 있는 경우 위로 빛추는 것도 좋음.

ㅁ. LED라인투광기90 펜스 적용 사례

- 월워셔 90도 배광으로 정확히 작업면만 비춤.

- 공원도로, 실내 통로 조명으로 사용가능.

- 눈부심 제로 (빛 커트가 명확함).



ㅁ. 카페 야외 야간 경관 조명

- 월워셔로 사용하여 카페 건물 윤곽을 살려 줌.

- 통유리, 간판에도 적용

- 실내 시그니처 포토존 조명으로 사용.

- 테라로사, 스타벅스, 개인 카페 다수에 적용됨.



STELLON
생산물배상책임보험
MERITZ
메리츠화재
1억원
든든하니까!
믿고 구입하세요!!
이지엠테크
메리츠화재 생산물배상
책임보험 서비스 가입
이지엠테크는 메리츠화재 생산물배상책임 보험에
가입되어 문제가 생길시 1억원 한도내에서 보상해드립니다