간판용 LED 월워셔 라이트샤워 빛이 예쁜

1.팝업용(간판)설치 (팝업용 브라켓+알루미늄파이프+세들 or 플랜지)

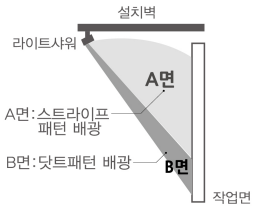

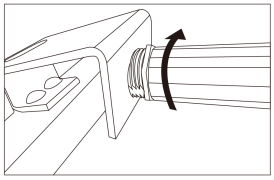

① 일자 파이프를 브라켓에 연결

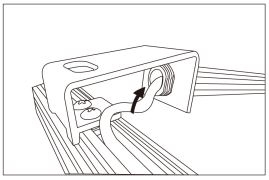

② 전선을 파이프 홀에 삽입 후 세들
또는 플랜지로 설치

배광 설치 방법

설치전 렌즈 전면부를 보시고 배광형태에 맞게 설치를 하셔야
적절한 월워셔 배광효과를 보실 수 있습니다.
작업면 방향을 기준으로 스트라이프(선) 패턴이 작업면과 근접 방향이 되어야 합니다.

배광분포도

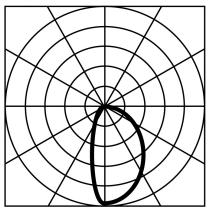

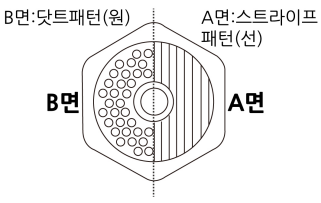

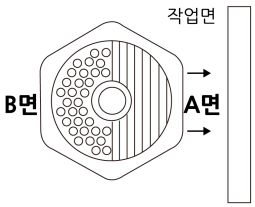

기존 간판용 투광등 대비 디자인과 빛이 차별화 됩니다.

기존 투광등 사용시 빛 뭉침(핫스팟) 때문에

간판을 배경을 셀카 촬영시 간판이 예쁘게 나오기 힘듭니다.

라이트 샤워는 빛이 매우 고르게 분포 되어

사진 촬영시 간판이 훨씬 예쁘게 나옵니다.

또한 층고가 높아도 빛이 깔끔하고 길게 떨어져서

가게 입구가 밝고 정갈하게 보여

고객 유인 효과가 뛰어납니다.

Groo
zam
COFFEE & DRINKS
CAFE & PUB

生ビール
290円
ハイボール
290円
0273-10-5580
串焼・旬菜
炭火
やきとり
さくら
027
326
3570
炭火焼とり
さくら
オープン!
生ビール
290円

ARITAUM LIVE
바닐라코 런칭
스페셜 찬스
20%
10%
SPECIAL GIFT!

ARITAUM LIVE
WEEKLY HOT
OPEN EVENT
UP TO
50% OFF
OPEN EVENT
UP TO
50% OFF
ARITAUM
50% OFF
BIG SALE
50% OFF
HELP
1+1

세상 바른 조명
이야기를
나누다.
조명을
전시하다.

이야기를
나누다.
조명을
전시하다.
공간을
꾸미다.
조명 설계 지원.
조명 공간 시뮬레이션 지원.

세상 바른 조명
이야기를 나누다.
조명을 전시하다.
공간을 꾸미다.
5-19